

01

02

Technical analysis
SUCCESS

03



 [FACEBOOK.COM/MIRAGEBROKERAGE2](https://www.facebook.com/miragebrokerage2)
 [TWITTER.COM/MIRAGEBROKERGE1](https://twitter.com/miragebrokerage1)
 01000035159 / 01000035157

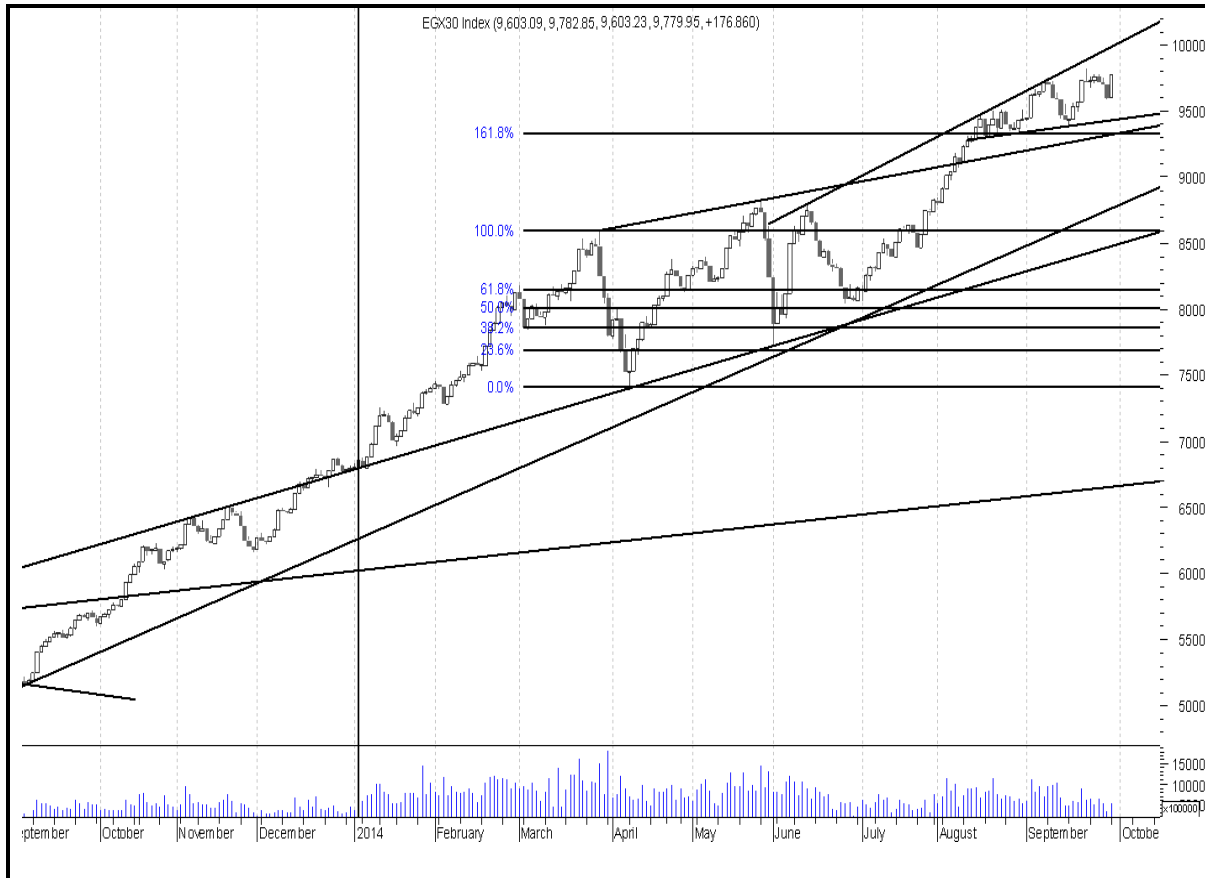

 سوق الأوراق المالية
 لتداول


 Mirage
 Securities Brokerage



EGX30

مقاومة		دعم		قيمة المؤشر			التداول		
مقاومة ٢	مقاومة ١	دعم ٢	دعم ١	نسبة التغيير	اغلق	ادنى	اعلى	حجم التداول بالاسهم	قيمة التداول بالجنيه
٩٩٥٠	٩٧٧٠	٩٤٩٠	٩٦١٠	٠,١٩%	٩٧٢٧,١٨	٩٦٧٣,٣٩	٩٧٥٤,٣٥	١٠١,٨٢٠,٩٢٨	٥١٣ مليون

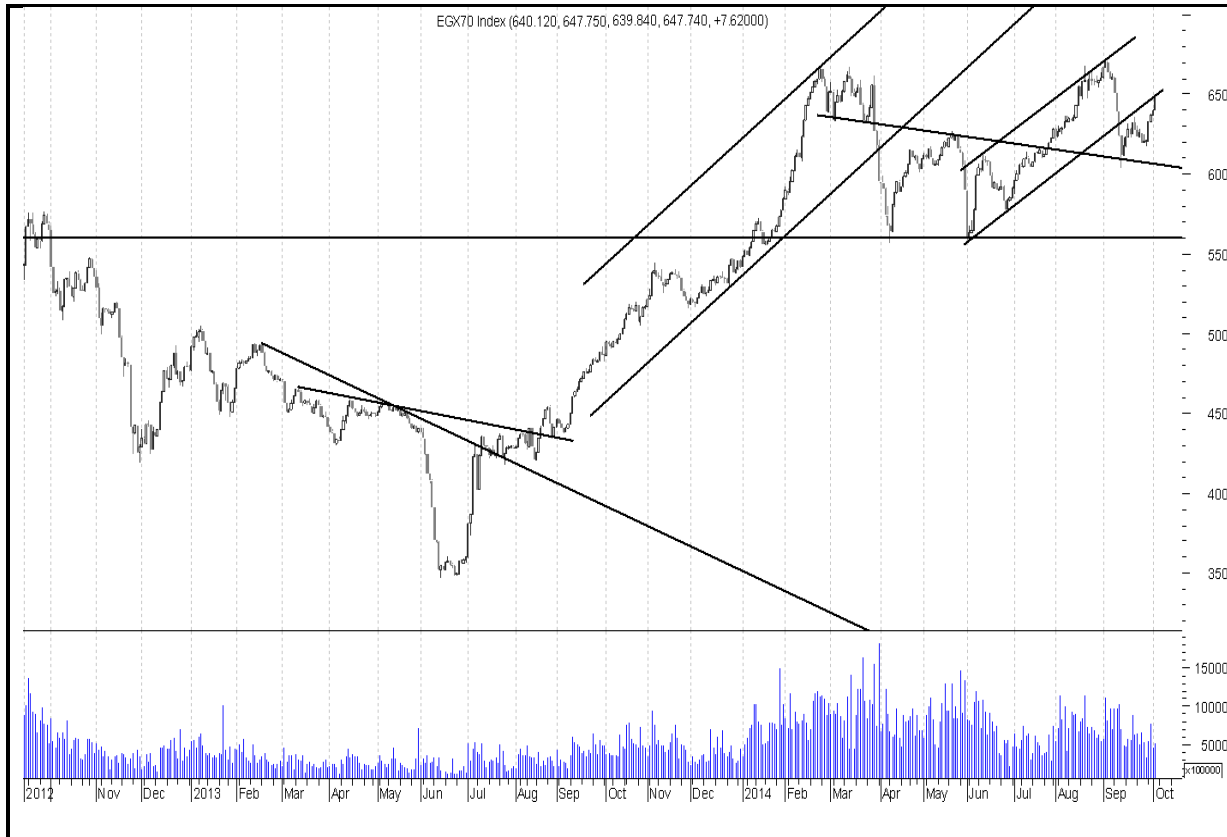


ملخص حالة الاتجاه		
المتوقع	حالة الاتجاه	الاتجاه
صاعد	صاعد	اتجاه متوسط المدى
عرضي	صاعد	اتجاه قصير المدى
التعليق على المؤشر جلسة امس		
انخفض المؤشر حتى منتصف الجلسة عند ادنى سعر . ثم اتخذ طريقا عرضيا مانلا للصعود حتى نهاية الجلسة ليغلق في منطقة وسط باحجام وقيم تداولات متوسطة .		
السيناريو المتوقع على المدى القصير		
مازال المؤشر ماضي في طريقه الصعودي القصير المدى على الرغم من ضعف كثير من الاسهم والقطاعات داخل السوق وجني الارباح الجزئي . يستطيع السوق جلسة اليوم التماسك اعلى مستويات ٩٧١٠ استهدافا لمستويات ٩٩٥٠ الايام المقبلة . ما زال المؤشر صحي على الرغم من المنطقة العرضية المتوقعة بين مستويات ٩٥٠٠ و ٩٩٥٠ التي لم تنتهي بعد .		

التنبية باخلاء المسؤولية : هذا التقرير مبني على أسس التحليل الفني و المعلومات الواردة فيه يتم الحصول عليها من مصادر معروفة نعتقد في صحتها و هذا التقرير لا يعتبر توصيه بالبيع والشراء إنما هو مجرد استشارة فنية والمستثمر يملك حرية البيع والشراء طبقا لقراره الاستثماري الخاص به .

EGX70

مقاومة		دعم		قيمة المؤشر			التداول		
مقاومة ٢	مقاومة ١	دعم ٢	دعم ١	نسبة التغيير	اغلق	ادنى	اعلى	حجم التداول بالاسهم	قيمة التداول بالجنيه
٦٦٥	٦٤٧	٦١٧	٦٣٣	١,١٩%	٦٤٧,٧٤	٦٣٩,٨٤	٦٤٧,٧٥	١٠١,٨٢٠,٩٢٨	٥١٣ مليون



ملخص حالة الاتجاه		
المتوقع	حالة الاتجاه	الاتجاه
صاعد	صاعد	اتجاه متوسط المدى
عرضي	هابط	اتجاه قصير المدى
التعليق على المؤشر جلسة امس		
ارتفع المؤشر من بداية الجلسة الى نهايتها ليغلق عند اعلى سعر وسط احجام وقيم تداولات متوسطة		
السيناريو المتوقع على المدى القصير		
مازال المؤشر ماضي في طريقه الصعودي القصير المدى . اصطدم المؤشر جلسة الخميس عند مستويات المقاومة التي كنا قد اشرنا لها سابقا عند ٦٤٧ - ٦٤٨ والتي من المتوقع ان تعمل على ايقاف القوى الشرائية داخل الاسهم الصغيرة والمتوسطة لبعض الوقت . يستطيع المؤشر جلسة اليوم التماسك اعلى مستويات ٦٣٥ استهدفا لمستويات ٦٤٦ - ٦٤٧ مرة اخرى . اختراق مستويات ٦٤٨ تعطي اشارة قوية لاستهداف ٦٦٥ في فترة وجيزة . التعامل مع كل سهم على حدة ضروري حيث ان كثير من الاسهم مازالت تحمل ضعف كبير جدا في السيولة		

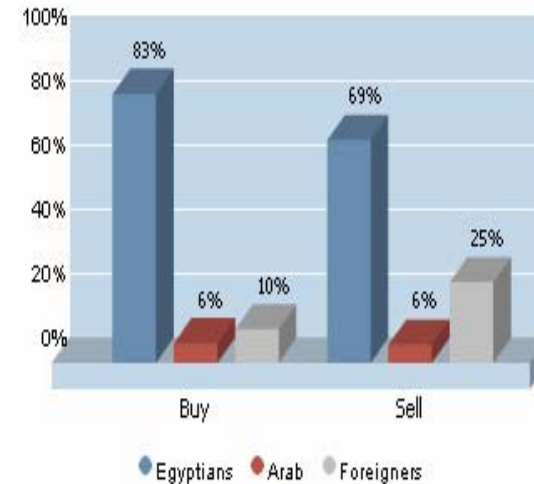
التنبية باخلاء المسؤولية : هذا التقرير مبني على أسس التحليل الفني و المعلومات الواردة فيه يتم الحصول عليها من مصادر معروفة نعتقد في صحتها و هذا التقرير لا يعتبر توصيه بالبيع والشراء إنما هو مجرد استشارة فنية والمستثمر يملك حرية البيع والشراء طبقا لقراره الاستثماري الخاص به .

الاسهم الأكثر نشاطا من حيث احجام التداولات		
نسبة التغير %	حجم التداول	السهم
0,87%	17,664,144	عامر جروب
0,86%	15,362,720	اوراسكوم للاتصالات
3,86%	5,795,596	الصعيد العامة
1,64%	5,595,416	بالم هيلز
1,37%	4,298,500	المصرية للمنتجات

تعاملات المستثمرين

١٤:٣٦:٣٦ ٢٠١٤/١٠/٠٢

الناقص	بيع	شراء	
٦٩.٤٦٣.٨٠٦,٦	٣٣٧.٧٥٠.٠٥٩,٩	٤٠٧.٢١٣.٨٦٦,٥	المصريين
٢.٠٣١.٤٠١,٦	٢٧.٧٦١.٢٣٣,٦	٢٩.٧٩٢.٦٣٥,٣	العرب
٧١.٤٩٥.٢٠٨,٣-	١٢٢.٣٣٣.٢٨٦,٢	٥٠.٨٣٨.٠٧٨,٠	الأجانب



الرسومات البيانية التاريخية لتعاملات المستثمرين

التنبيه بإخلاء المسؤولية : هذا التقرير مبني على أسس التحليل الفني و المعلومات الواردة فيه يتم الحصول عليها من مصادر معروفة نعتقد في صحتها و هذا التقرير لا يعتبر توصية بالبيع والشراء إنما هو مجرد استشارة فنية والمستثمر يملك حرية البيع والشراء طبقا لقراره الاستثماري الخاص به .

الاسهم الاقل مخاطرة

السهم	سعر الشراء الاول	دعم "متغير"	مقاومة "متغير"	الهدف	نسبة الربح	التعليق
القلعه	٤	٤,٤٠	٤,٨٠	٦,١٠	٣٧%	جاري تحقيق الهدف
مراديف	١,٠٤	١,٠٤	١,١٠	١,٣٠	٢٨%	جاري تحقيق الهدف
مصر الجديدة	٣٠,٥٠	٣٦	٤٠,٥٠	٤٤	٤٠%	تم تحقيق الهدف ٢٠١٤/٦/١٧
المصرية للاتصالات	١٣	١٤,٢٥	١٥,٧٠	١٧,٥٠	٢٥%	جاري تحقيق الهدف

توصيات شراء وبيع فى ذات الجلسة T+0

السهم	سعر الشراء	سعر البيع	نسبة مخاطرة اليوم	ملحوظة*
طلعت مصطفى	١١,١٨	١١,٤٥		٨٠ - ٩٠ % عالي الخطورة جدا لا ينصح به
حديد عز	١٨,٤٠	١٩,٨٥		
بالم هيلز	٤,٣٠	٤,٤٥	٦٢%	٦٠ - ٧٩ % اعلى من المتوسط ومن الممكن المغامرة به
اوراسكوم اعلام	١,١٦	١,١٩		
بوليفارا	٤,١٠	٤,٣٠		٤٠ - ٥٩ % متوسط الخطورة ونسبة الربح موجودة
هيرمس	١٨,٣٨	١٨,٨٠		
المصرية للمنتجات	١,٤٧	١,٥٥		
جنوب الوادي	٨,٦٢	٨,٩٥		
عامر جروب	١,١٦	١,٢٢		

التنبية باخلاء المسئولية : هذا التقرير مبني على أسس التحليل الفني و المعلومات الواردة فيه يتم الحصول عليها من مصادر معروفة نعتقد في صحتها و هذا التقرير لا يعتبر توصيه بالبيع والشراء إنما هو مجرد استشارة فنية والمستثمر يملك حرية البيع والشراء طبقا لقراره الاستثماري الخاص به .

تحليل لاهم الاسهم

ايقاف خسائر	هدف	مقاومة	دعم
١١,٧٥	١٢,٥٠	١٢,٥٠	١٠,٨٠

على الرغم من المنطقة العرضية التي يمر بها السهم على المدى المتوسط الا ان السهم مازال داخل اتجاهه الصاعد القصير والتي يتمثل في خط اتجاه عند مستويات ١٠,٩٠ قادرة على ايقاف اي قوى بيعية . يستطيع السهم الارتداد من هذه المستويات والارتفاع مجددا صوب ١٢ ومنها الى ١٢,٥٠ السهم جيد للمضارب السريع



ايقاف خسائر	هدف	مقاومة	دعم
١٤,٤٠	١٧,٥٠	١٦,٦٠	١٤,٧٥

مازال السهم جيد جدا وقادر على مزيد من الارتفاعات القادمة . يجد السهم مستوى دعم جيد عند ١٤,٨٠ - ١٤,٨٥ لم يستطع كسرها على الرغم من تصحيح السوق العنيف . نتوقع ارتفاع السهم مجددا صوب مستويات ١٦,٦٠ ومنها الى ١٧,٥٠ السهم جيد جدا للمضارب السريع



التنبيه باخلاء المسؤولية : هذا التقرير مبني على أسس التحليل الفني و المعلومات الواردة فيه يتم الحصول عليها من مصادر معروفة نعتقد في صحتها و هذا التقرير لا يعتبر توصية بالبيع والشراء إنما هو مجرد استشارة فنية والمستثمر يملك حرية البيع والشراء طبقا لقراره الاستثماري الخاص به .

توصيات قصيرة الاجل

السهم	آخر سعر	اعلى	ادنى	دعم	مقاومة	هدف	توصية	تعليق	وقف الخسارة	نسبة الربح
مدينة نصر	٤٦,٣٦	٤٦,٨٧	٤٥,٥٠	٤٤,٢٥	٤٨,٠٤	٥٢,٠٢	شراء واحتفاظ	تجديد مراكز عند الدعم	٤٢,٤٠	٦,٠١%
طلعت مصطفى	١١,٢٥	١١,٤٠	١١,١٣	١٠,٨٣	١١,٦٨	١٢,٤١	احتفاظ	وشراء بالقرب من الدعم	١٠,٥٠	٣,٠٢%
الصعيد	٢,٦٩	٢,٧١	٢,٥٧	٢,٥٢	٢,٨٠	٢,٩٠	شراء	بالقرب من الدعم و احتفاظ	٢,٥٠	٤,٢%
جنوب الوادي	٨,٦٧	٨,٧٠	٨,٥٤	٨,٣٧	٨,٩١	٩,٢٠	شراء قوي	السهم في منطقة سعرية ممتازة	٨,١٤	٢,٣%
الاهلي للتنمية	١٥,٢٩	١٥,٣٩	١٤,٩٥	١٤,٧٥	١٥,٩٤	١٦,٤٦	شراء	بالقرب من الدعم و احتفاظ	١٤,٥٠	٢,١%

توصيات متوسطة الاجل

السهم	آخر سعر	دعم / سعر الشراء الاول	مقاومة "متغير"	ارتكاز	هدف	وقف الخسائر	ربح متوقع
جنوب الوادي	٨,٦٧	٧,٠٥	٩,٢٠	٨,٦١	١١	٦,٧٠	٥٠%
بالم هيلز	٤,٣٥	٤,٢٥	٤,٧٠	٤,٣٢	٥,٤٠	٤,١٠	٢٤%
جلوبال تليكوم	٥,٠٣	٥	٥,٣٠	٥,٠٤	٥,٨٠	٥,١٠	١٨%
عز حديد	١٨,٤١	١٦,١٥	١٩	١٨,٤٨	٢٢	١٥,٧٥	٣٣%

التنبية بإخلاء المسؤولية : هذا التقرير مبني على أسس التحليل الفني و المعلومات الواردة فيه يتم الحصول عليها من مصادر معروفة نعتقد في صحتها و هذا التقرير لا يعتبر توصية بالبيع والشراء إنما هو مجرد استشارة فنية والمستثمر يملك حرية البيع والشراء طبقا لقراره الاستثماري الخاص به .

محفظة استثمارية طويلة الاجل

السهم	نسبة السهم من المحفظة	سعر الشراء	سعر التقييم ٢٠١٤/٨/٢٥	نسبة ربح / خسارة	اتجاه متوسط الاجل	هدف
هيرمس	%١٥	١٣	١٨,٤٥	%٤٢	صاعد	٢٣
مصر الجديدة	%١٥	٣١,٥٠	٦٨,٨٣	%١١٩	صاعد	٧٠
القلعة للاستشارات	%١٥	٤,٤٠	٤,٤٠	٠	عرضي	٦,٤٠
العربية لحليج الاقطان	%١٥	٥,٩٥	٥,٤١	%٩	صاعد	٨,٥٠
المصرية للاتصالات	%١٥	١٤	١٣,٦٢	%٣	عرضي	١٨
جلوبال تليكوم	%١٥	٥,٤٠	٥,٣٩	٠	صاعد	٦,٥٠
حديد عز	%١٠	١٦,١٠	١٧	%٦	صاعد	٢١
				%٢٣		

بداية المحفظة : ٢٠١٤/٥/١١

تم بداية المحفظة الثالثة والتي قيمتها ٢٣٠,٥٠٠ مع آخر تقييم لها في ٢٥/٧/٢٠١٣

هدف المحفظة الاستثمارية : ٩٩٠٠ EGX30

تقييم المحفظة الاستثمارية طويلة الاجل

المقارنة	القيمة بتاريخ ٢٠١٤/٥/١٠	القيمة بتاريخ ٢٠١٤/٨/٢٥	نسبة الربح %
المؤشر	٨٢١٠	٩٤٩٥	%١٥,١٠
المحفظة	١,٥٠٠,٢٣٠	١,٨٤٢,٦٩٣	%٢٣

prepared by:

Ahmed Mohammed Thabet
Heba El-Meehy

Head

ahmed.thabet@miragebrokerage.net
heba@miragebrokerage.net

التنبيه بإخلاء المسؤولية : هذا التقرير مبني على أسس التحليل الفني و المعلومات الواردة فيه يتم الحصول عليها من مصادر معروفة نعتقد في صحتها و هذا التقرير لا يعتبر توصية بالبيع والشراء إنما هو مجرد استشارة فنية والمستثمر يملك حرية البيع والشراء طبقا لقراره الاستثماري الخاص به .

01

02

Technical analysis
SUCCESS

03



 [FACEBOOK.COM/MIRAGEBROKERAGE2](https://www.facebook.com/miragebrokerage2)
 [TWITTER.COM/MIRAGEBROKERGE1](https://www.twitter.com/miragebrokerage1)
 01000035159 / 01000035157

ميراج
لتداول الأوراق المالية

